

OMEGA PERFORMA110

Plieuse colleuse

1- Margeur

- Espace réglable entre chaque découpe par moteur indépendant AC 3KW
- Équipé de 8 courroies (26 mm)
- Des supports vibrants de la pile de découpes aident à la séparation et éliminent les manques et les doubles.
- Deux butées de réglage à embout carbure (diamant), permettent un contrôle précis de chaque découpe individuellement au départ du margeur.
- Galets supplémentaires mobiles pour transport des plus petits formats
- Réglage indépendant de la pression utile
- Transporteur indépendant modulaire
- Supports vibrants de la pile de découpes de deux dimensions différentes (longues et courtes)

2- Module précasseur / pliage final:

- Les transporteurs supérieurs peuvent être élevés et abaissés par des leviers à ressorts
- 7 transporteurs inférieurs (courroie de 24 mm) et 9 transporteurs supérieurs (courroies de 19 mm)
- Courroie de précassage du 3ème rainure à 160°
- Ouverture à grande vitesse possible du précassage 3ème rainure
- Courroie de précassage 3ème rainure 30 mm
- Courroie de pliage avec réglage indépendant de la vitesse (24 et 40 mm)
- Equipement du transporteur central dans le poste de pliage final de courroies inférieures 24 mm et courroies supérieures 19 mm.
- Bac à colle inférieur gauche avec disque de collage (deux disques de collage standard en acier inoxydable interchangeables de 2,5 à 13 mm).
- Casseur patte de collage à droite
- Unité de contrôle mobile
- Dispositif de rectification pneumatique pour boîtes à fond automatique en carton microcannelure et ondulé.
- Des galets de guidage mobiles pour un maintien parfait des courroies de transports et de pliage supérieures et inférieures.

3- Boîte standard fond automatique

- 3 accessoires pièces diverses (9 pièces) droite – gauche pour fond automatique
- Ensemble de crochets de pliage (6 pièces)
- Crochets de tailles différentes

4- Option: Crochets inférieurs de retournement arrière 4 & 6 coins

Le système Oméga de crochets de retournement arrière par servo moteur permet un pliage arrière, précis et ininterrompu des 4 et 6 coins.

- 2 ensembles gauche – droite 6 pièces diagonales de différentes tailles en bois
- Double guide de maintien d'accompagnement en polyamide dans la section de pliage final pour les 4 coins avec couvercle

5- Poste de transfert

- Double transporteurs supérieurs et inférieurs réglables avec réglage facilité pour tous les types de boîtes cartons et toutes les dimensions.
- Les transporteurs à courroies peuvent être réglés en fonctionnement
- Décaleur / compteur
- Espace réglable entre chaque découpe par moteur AC 4KW indépendant
- Le système de régulation électronique permet un flux continue de boîtes vers l'entrée du tapis de pression

6- Tapis de pression

- Tapis de pression pneumatique intégré
- Le tapis de pression est entraîné par moteur AC 1,1KW
- Tapis de pression supérieur longueur 263 mm
- Le double entraînement des transporteurs et le réglage des galets facilitent la mise en pile de boîtes de formes irrégulières
- Contrôle de l'accélération temporaire du tapis
- Réglage indépendant de la vitesse selon le débit des boîtes
- Guidage et rectification latérale automatique pour les tapis supérieurs et inférieurs
- Pression des courroies réglables à l'entrée du tapis de pression
- Monté sur roulettes réglables

7- Données techniques

- Moteur AC 15KW et entraînement Siemens
- Changement des courroies facilité (pas de démontage des axes)
- Dimensions standards
- Contrôle principal par écran tactile Siemens et PLC Siemens
- 4 moteurs AC et entraînement Siemens
- Compteur et décaleur
- Vitesse courroie : 300 m / min
- 4 moteurs AC et entraînement Siemens
- Longueur machine : 13,11 m
- Certificat CE

Types de boîtes que la Oméga Performa 110 peut produire avec des accessoires optionnels:

Etuis CD

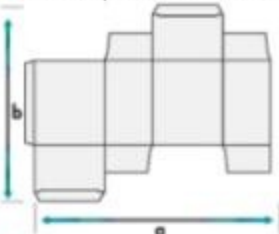
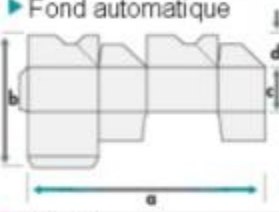
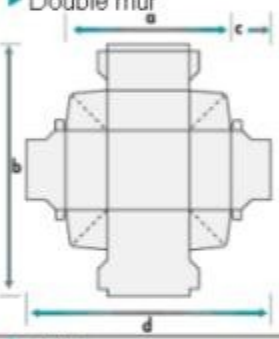
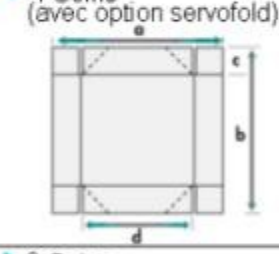

Boîtes fond automatique conique

Dossier de présentation

Boîtes pliage en Z

Etuis pour pommes frites

Très petites boîtes

▼ Types de boîtes	► Modèle 110
<p>► Etuis pliants standards</p> 	<p>A 58*/96-1100 mm</p> <p>B 60-1000 mm</p>
<p>► Fond automatique</p> 	<p>A 192-1100 mm</p> <p>B 1000 mm</p> <p>C 50 mm</p> <p>D 22-220 mm</p>
<p>► Double mur</p> 	<p>A 98-670 mm</p> <p>B 60-1000 mm</p> <p>C 30 mm</p> <p>D 158-1100 mm</p>
<p>► 4 Coins (avec option servofold)</p> 	<p>A 160-1020 mm</p> <p>B 160-1000 mm</p> <p>C 25-175 mm</p> <p>D 110-670 mm</p>
<p>► 6 Coins (avec option servofold)</p> 	<p>A 295-1000 mm</p> <p>B 160-1000 mm</p> <p>C 25-175 mm</p> <p>D 110 mm</p>

* avec option collage électronique